

# Ladda med EasyPark



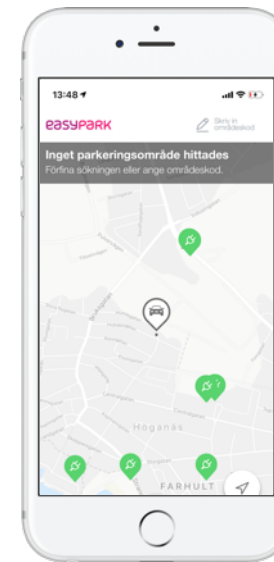
## 1. VÄLJ

Välj områdeskod och ladduttag



## 2. LADDA

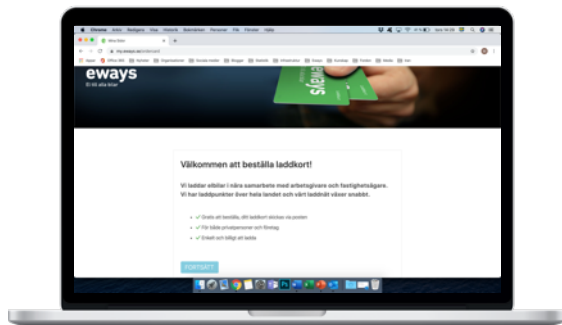
Starta laddning med EasyParks app



## 3. AVSLUTA

Avsluta laddning genom att dra ut laddkabeln ur bilen

# Ladda med laddkort



## 1. BESTÄLL

Användaren beställer laddkort via eways.se



## 2. LADDA

Laddning startas genom att blippa kortet mot laddstationen



## 3. BETALA

Kostnaden för laddning dras från användarens registrerade betal- eller kreditkort

# Ladda med Swish



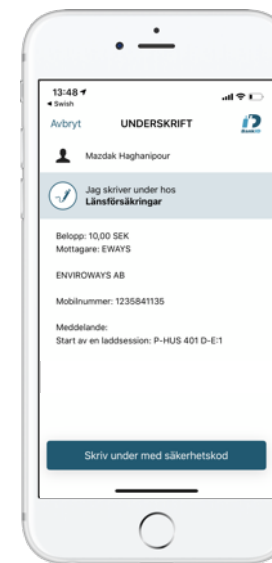
## 1. SCANNA

Scanna QR-koden på laddstationen.



## 2. BETALA

Priset syns i Swish-appen  
Kostnaden dras från ditt konto



## 3. LADDA

Laddning startar när du  
signerat med bank-ID och  
betalning gått igenom